
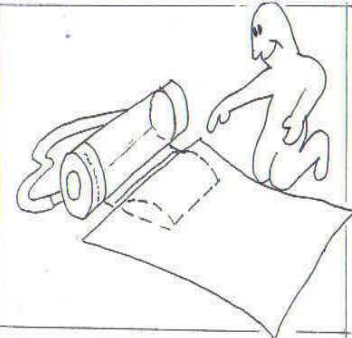


1. Unzip the bag / Ouvrez votre sac de plage / Rits de tas open / Öffnen Sie die Reißverschlüsse an der Tasche




2. Fill inflatable pillow inside the bag cover with air. / Gonfler l'oreiller situé à l'intérieur du rabat de fermeture de votre sac / Vul het opblaasbaar kussen in de flap met lucht / Füllen Sie das aufblasbare Kissen in der Innentasche mit Luft

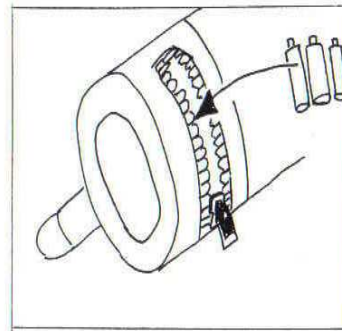


3. Roll the towel over the pillow and stick it on the velcro / Enroulez votre serviette autour de l'oreiller gonflé et collez-la sur la bande prévue à cet effet / Sla het badlaken over het kussen en maak het vast aan het klitterband / Rollen Sie das Badetuch aus und befestigen Sie es mit dem Klettband über dem Kissen an der Tasche

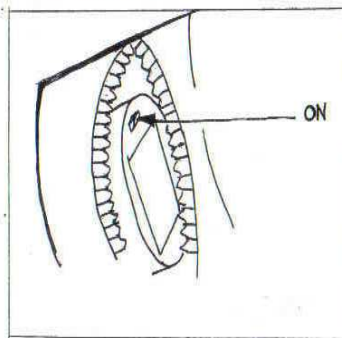
Play music / Pour écouter la musique / Muziek afspelen / Musik hören



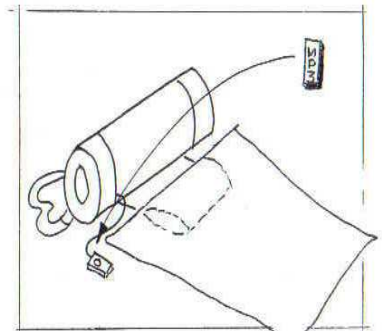
4. Unzip the purse at the left side of bag / Ouvrez la poche intérieure située à la gauche de votre sac / Open het zakje aan de linkerzijde van de tas / Öffnen Sie den Reißverschluss an der linken Seite der Tasche



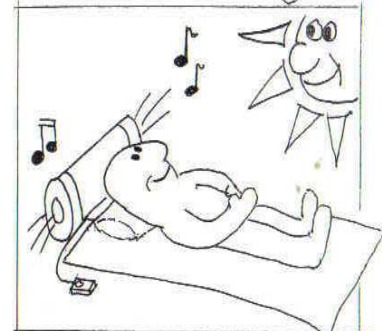
5. Install three R6 batteries inside the sound box / Mettez trois batteries, de type R6 à l'intérieur du haut-parleur / installeer drie R6 baterijen in muziek box / Setzen Sie 3 R6 Batterien in die Box



6. Turn the switch on / mettez l'interrupteur en position ON / zet de schakelaar aan / Schalten Sie die Box ein



7. Install your mp3, mp4, I-pod or PSP / Branchez votre MP3, MP4, I-pod ou autres PSP / installeer je mp3, mp4, I-pod of PSP / Verbinden Sie Ihren MP3, MP4, I-Pod oder PSP mit dem Kabel



8. Relax and have fun with the... / Détendez-vous et prenez un maximum de plaisir avec votre serviette BRANCHEE!! / Relax en geniet van de ... / Entspannen und genießen Sie

