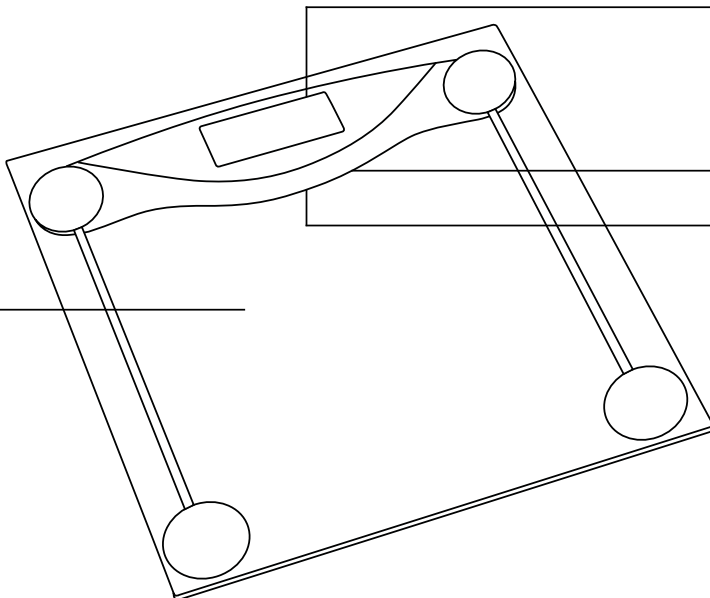

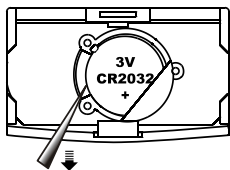
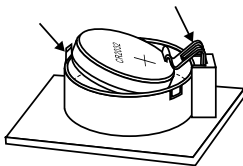
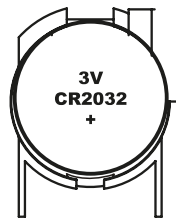
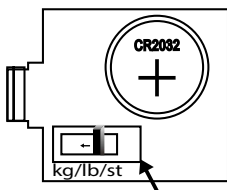
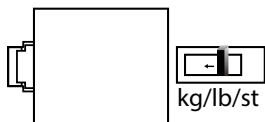
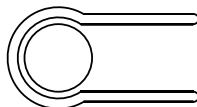




GR ■ Προσωπική ζυγαριά

A**1****2****3****4****B****1****2****3****C****1****2****3**

ΟΔΗΓΙΕΣ ΑΣΦΑΛΕΙΑΣ ΚΑΙ ΣΗΜΑΤΙΚΕΣ ΣΗΜΕΙΩΣΕΙΣ

- Πριν από τη χρήση αυτής της συσκευής, διαβάστε προσεκτικά το εγχειρίδιο χρήσης ακόμη και στην περίπτωση που είστε ήδη εξοικειωμένοι με τη χρήση παρόμοιων τύπων συσκευών. Χρησιμοποιείτε τη συσκευή μόνο όπως περιγράφεται στο παρόν εγχειρίδιο χρήσης. Φυλάσσετε αυτό το εγχειρίδιο σε κάποιο ασφαλές σημείο όπου θα μπορείτε εύκολα να το βρείτε εάν το χρειαστείτε.
- Ζας συνιστούμε να φυλάξετε τη χάρτινη συσκευασία, το υλικό συσκευασίας, την απόδειξη αγοράς μαζί με τη δήλωση ευθύνης του πωλητή ή την κάρτα εγγύησης τουλάχιστον για όσο διάστημα δικαιούστε αποζημίωση για ανεπαρκή απόδοση ή κακή ποιότητα της συσκευής. Σε περίπτωση μεταφοράς της συσκευής, σας συνιστούμε να χρησιμοποιήσετε την αρχική της συσκευασία.
- Η συσκευή έχει σχεδιαστεί για χρήση σε σπίτια, γραφεία και παρεμφερείς χώρους. Μην τη χρησιμοποιείτε για επαγγελματικούς, ιατρικούς ή άλλους σκοπούς.
- Η παρούσα συσκευή μπορεί να χρησιμοποιείται από παιδιά και άτομα με σωματική, αισθητηριακή ή νοητική αναπηρία, ή από άτομα χωρίς εμπειρία και γνώσεις μόνο εφόσον επιβλέπονται από κατάλληλο άτομο.
- Τα παιδιά πρέπει να επιβλέπονται για να διασφαλίζεται ότι δεν παίζουν με τη συσκευή.
- Μη χρησιμοποιείτε τη συσκευή σε εξωτερικό χώρο, μην την τοποθετείτε σε ασταθείς επιφάνειες ή κοντά σε φωτιά ή άλλες πηγές θερμότητας.
- Μην εκθέτετε τη συσκευή στο ηλιακό φως ή σε χώρο με αυξημένη υγρασία και μην τη χρησιμοποιείτε σε υπερβολικά σκονισμένο περιβάλλον.
- Βεβαιωθείτε ότι η συσκευή είναι τοποθετημένη σε επίπεδη, λεία, σκληρή και σταθερή επιφάνεια. Αυτό ισχύει ειδικά κατά τη χρήση της συσκευής. Σε αντίθετη περίπτωση, υπάρχει το ενδεχόμενο ανακριβούς μέτρησης.
- Πριν ανεβείτε στην επιφάνεια ζύγισης, βεβαιωθείτε ότι δεν είναι υγρή και ότι τα πόδια σας δεν είναι βρεγμένα. Σε αντίθετη περίπτωση, υπάρχει κίνδυνος ολίσθησης.
- Μην πηδάτε στη συσκευή και μην υπερβαίνετε τη μέγιστη ικανότητα ζύγισης. Διαφορετικά, μπορεί να υποστεί ζημιά.
- Μη χρησιμοποιείτε τη συσκευή ως επιφάνεια για την τοποθέτηση αντικειμένων. Αποθηκεύετε τη σε οριζόντια θέση και διασφαλίστε ότι δεν υπάρχουν αντικείμενα επάνω της.
- Μολονότι ο κίνδυνος διαρροής της μπαταρίας λιθίου είναι πολύ μικρός, να αφαιρέσετε την μπαταρία από τη συσκευή όταν αποφασίζετε ότι δεν θα τη χρησιμοποιείτε για παρατεταμένο χρονικό διάστημα. Εάν συμβεί διαρροή υγρών της μπαταρίας μέσα στη συσκευή μπορεί να προκληθεί ζημιά.
- Μη χρησιμοποιείτε επαναφορτιζόμενες μπαταρίες σε αυτήν τη συσκευή.
- Φυλάσσετε τις μπαταρίες μακριά από παιδιά γιατί είναι επικίνδυνες για αυτά. Σε περίπτωση που κάποιο παιδί καταπιεί μια μπαταρία, ζητήστε αμέσως ιατρική βοήθεια.
- Διατηρείτε τη συσκευή καθαρή. Όταν καθαρίζετε τη συσκευή, να ακολουθείτε τις οδηγίες του κεφαλαίου «Καθαρισμός και συντήρηση». Μη βυθίζετε τη συσκευή σε νερό ή άλλο υγρό και μην την ξεπλένετε κάτω από τρεχούμενο νερό.
- Μην επισκευάζετε τη συσκευή μόνοι σας και μην πραγματοποιείτε τροποποιήσεις σε αυτήν. Όλες οι επισκευές ή οι τροποποιήσεις πρέπει να εκτελούνται σε εξουσιοδοτημένο κέντρο σέρβις. Επεμβαίνοντας οι ίδιοι στη συσκευή διατρέχετε τον κίνδυνο να ακυρώσετε τα δικαιώματά σας στο πλαίσιο της εγγύησης για ανεπαρκή απόδοση ή κακή ποιότητα.

ΠΕΡΙΓΡΑΦΗ ΤΗΣ ΖΥΓΑΡΙΑΣ

- A1** Επιφάνεια ζύγισης από σκληρμένο γυαλί ασφαλείας πάχους 5 mm
- A2** Οθόνη LCD
- A3** Διαμέρισμα μπαταριών (δε φαίνεται) βρίσκεται στην κάτω πλευρά της ζυγαριάς.
- A4** Διακόπτης επιλογής μονάδας βάρους (δε φαίνεται) βρίσκεται στην κάτω πλευρά της ζυγαριάς.

ΠΗΓΗ ΤΡΟΦΟΔΟΣΙΑΣ

- Αυτή η ζυγαριά παρέχεται μαζί με μία μπαταρία λιθίου CR 2032 (1 × 3 V). Η μπαταρία είναι τοποθετημένη μέσα στο διαμέρισμα μπαταριών **A3**. Πριν από την πρώτη χρήση, αφαιρέστε τη μονωτική ταινία από το διαμέρισμα **A3**. Η ταινία υπάρχει για να εμποδίσει την αποφόρτιση της μπαταρίας πριν η συσκευή φτάσει στον τελικό πελάτη.
- Αντικαταστήστε την μπαταρία όταν η ένδειξη «Lo» (χαμηλή στάθμη μπαταρίας) εμφανιστεί στην οθόνη **A2** ή αν η οθόνη **A2** δεν ανάβει μόλις ανεβείτε στην επιφάνεια ζύγισης **A1**. Για να αντικαταστήσετε την μπαταρία, αφαιρέστε το κάλυμμα του διαμερίσματος μπαταριών **A3**. Αφαιρέστε την άδεια μπαταρία και τοποθετήστε μια νέα μπαταρία ίδιου τύπου στη θέση της. Βεβαιωθείτε ότι τηρείται η οσστή πολικότητα και ότι η μπαταρία έχει τοποθετηθεί οσστά στη θέση της. Κλείστε το κάλυμμα.
- Ο τρόπος εισαγωγής της μπαταρίας στο διαμέρισμα μπαταριών **A3** διαφέρει ανάλογα με τον τύπο της ζυγαριάς. Οι επιλογές αφαίρεσης της μπαταρίας αναφέρονται παρακάτω:
 - Για να αφαιρέσετε την μπαταρία, χρησιμοποιήστε ένα εργαλείο με αμβλεία μύτη, βλέπε εικόνα B1.
 - Το διαμέρισμα μπαταριών **A3** διαθέτει μία ταινία που χρησιμεύει για την απελευθέρωση της μπαταρίας ώστε να αφαιρείται. Τραβήξτε αυτήν την ταινία για να απελευθερώσετε την μπαταρία και να την αφαιρέσετε, βλέπε εικόνα B2.
 - Πιέστε απαλά την μπαταρία προς τα κάτω. Έτσι θα την απελευθερώσετε από το διαμέρισμα μπαταριών **A3** και στη συνέχεια θα μπορείτε να την αφαιρέσετε εύκολα, βλέπε εικόνα B3.



Προσοχή:

Χρησιμοποιείτε μόνο μπαταρίες τύπου CR 2032 για την τροφοδοσία αυτής της συσκευής. Μη χρησιμοποιείτε επαναφορτιζόμενες μπαταρίες.

ΧΡΗΣΗ ΤΗΣ ΖΥΓΑΡΙΑΣ

- Τοποθετήστε τη ζυγαριά σε επίπεδη, λεία, σκληρή και σταθερή επιφάνεια. Μην την τοποθετείτε σε χαλί ή άλλη μαλακή επιφάνεια γιατί το αποτέλεσμα της ζύγισης μπορεί να είναι ανακριβές.
- Πατήστε επάνω στην επιφάνεια ζύγισης **A1** και με τα δύο πόδια και σταθερά ακίνητοι. Η ζυγαριά διαθέτει μια λειτουργία «Auto-On», η οποία ξεκινά αυτόματα τη διαδικασία ζύγισης αμέσως μόλις ανεβείτε στη ζυγαριά. Μέσα σε λίγα λεπτά, το βάρος σας θα σταθεροποιηθεί στην οθόνη **A2**. Το μετρημένο βάρος θα εμφανιστεί στην οθόνη **A2** για 10 δευτερόλεπτα.
- Όταν ζυγίζετε, μένετε ακίνητοι και μη γνέρνετε. Για να μπορείτε να συγκρίνετε τα αποτελέσματα της ζύγισης, πρέπει να ζυγίζετε την ίδια ώρα της ημέρας, ιδανικά το πρωί. Τα αποτελέσματα επηρεάζονται από το βάρος των ρούχων που φοράτε καθώς και από τις τροφές και τα ποτά που καταναλώσατε πριν ζυγιστείτε.
- Η ζυγαριά απενεργοποιείται αυτόματα όταν κατεβαίνετε, ή μετά από περίπου 10 δευτερόλεπτα αδράνειας, όταν το μετρημένο βάρος εμφανίζεται στην οθόνη **A2**.
- Εάν εμφανιστεί ένα «C» στην οθόνη **A2** όταν κατεβείτε από τη ζυγαριά, σημαίνει ότι προέκυψε σφάλμα κατά τη ζύγιση. Ζυγιστείτε ξανά.

ΕΠΙΛΟΓΗ ΜΟΝΑΔΑΣ ΒΑΡΟΥΣ

- Ο διακόπτης **A4** σας επιτρέπει να επιλέγετε μονάδες μέτρησης είτε του μετρικού (kg) είτε του αγγλοσαξωνικού (lb, st) συστήματος.
- Αυτός ο διακόπτης **A4** μπορεί να βρίσκεται μέσα ή δίπλα στο διαμέρισμα μπαταριών **A3**. Ο σχεδιασμός και η θέση του εξαρτάται από τον τύπο της ζυγαριάς. Για να αλλάξετε τη μονάδα κάντε τα εξής:
 - μετακινήστε το διακόπτη στην απαιτούμενη θέση, βλέπε εικόνα C1 και C2,
 - πατήστε το διακόπτη, βλέπε εικόνα C3.



Σημείωση:

1 kg (κιλό) = 2,2 lb (λίβρες)

1 lb (λίβρα) = 0,454 kg (κιλά)

1 st (stone) = 14 lb (λίβρες) = 6,35 kg (κιλά)

ΙΚΑΝΟΤΗΤΑ ΚΑΙ ΑΚΡΙΒΕΙΑ ΖΥΓΙΣΗΣ

- Η μέγιστη ικανότητα ζύγισης είναι 150 kg / 330 lb. Σε περίπτωση υπέρβασης της μέγιστης ικανότητας ζύγισης, εμφανίζεται στην οθόνη η ένδειξη «Err» **A2**. Για να αποτρέψετε τυχόν ζημιές στη ζυγαριά, πρέπει να κατεβείτε από την επιφάνεια ζύγισης **A1**.
- Η ακρίβεια της ζύγισης ± 100 g / $\pm 0,2$ lb δεν εξασφαλίζεται για αντικείμενα που ζυγίζουν λιγότερο από 2 kg / 4,4 lb.

ΚΑΘΑΡΙΣΜΟΣ ΚΑΙ ΣΥΝΤΗΡΗΣΗ

- Για να καθαρίσετε τη ζυγαριά, χρησιμοποιήστε ένα ελαφρώς υγρό πανί. Στη συνέχεια σκουπίστε όλες τις επιφάνειες για να είναι εντελώς στεγνές. Βεβαιωθείτε ότι όταν καθαρίζετε δεν εισχωρεί νερό στο διαμέρισμα μπαταριών **A3**.
- Όταν καθαρίζετε, μην χρησιμοποιείτε σύρμα, καθαριστικά προϊόντα με διαβρωτικές ιδιότητες, διαλύτες, κ.λπ. Σε αντίθετη περίπτωση, η επιφάνεια που καθαρίζετε μπορεί να υποστεί ζημιά.
- Μην βυθίζετε τη ζυγαριά σε νερό ή άλλο υγρό και μην την ξεπλένετε κάτω από τρεχούμενο νερό.

ΤΕΧΝΙΚΕΣ ΠΡΟΔΙΑΓΡΑΦΕΣ

Ηλεκτρική τροφοδοσία 1 μπαταρία 3 V τύπου CR 2032
 Ικανότητα ζύγισης 150 kg / 330 lb
 Ακρίβεια ζύγισης 100 g / 0,2 lb
 Επιλογή μονάδας βάρους kg / lb / st

Διατηρούμε το δικαίωμα να αλλάξουμε το κείμενο και τις τεχνικές προδιαγραφές.

ΟΔΗΓΙΕΣ ΚΑΙ ΠΛΗΡΟΦΟΡΙΕΣ ΣΧΕΤΙΚΑ ΜΕ ΤΗΝ ΑΠΟΡΡΙΨΗ ΤΩΝ ΧΡΗΣΙΜΟΠΟΙΗΜΕΝΩΝ ΥΛΙΚΩΝ ΣΥΣΚΕΥΑΣΙΑΣ

Απορρίψτε τα χρησιμοποιημένα υλικά συσκευασίας σε κάποιο κέντρο απορριμμάτων του δήμου σας.

ΑΠΟΡΡΙΨΗ ΧΡΗΣΙΜΟΠΟΙΗΜΕΝΩΝ ΜΠΑΤΑΡΙΩΝ



Οι μπαταρίες περιέχουν ουσίες επιβλαβείς για το περιβάλλον και άρα δεν κατατάσσονται στα τυπικά κοινά απορρίμματα. Παραδώστε τις χρησιμοποιημένες μπαταρίες, για τη σωστή απόρριψή τους, σε τοποθεσίες που προορίζονται για τη συλλογή μπαταριών.

ΑΠΟΡΡΙΨΗ ΤΟΥ ΜΕΤΑΧΕΙΡΙΣΜΕΝΟΥ ΗΛΕΚΤΡΙΚΟΥ ΚΑΙ ΗΛΕΚΤΡΟΝΙΚΟΥ ΕΞΟΠΛΙΣΜΟΥ



Όταν προϊόντα ή τα πρωτότυπα έγγραφα φέρουν αυτό το σύμβολο, αυτό σημαίνει ότι τα μεταχειρισμένα ηλεκτρικά ή ηλεκτρονικά προϊόντα δεν πρέπει να απορρίπτονται μαζί με τα υπόλοιπα οικιακά απορρίμματα. Για την ορθή απόρριψη, ανανέωση και ανακύκλωση, παραδώστε τη συσκευή σε καθορισμένα σημεία συλλογής. Εναλλακτικά, σε κάποιες χώρες της Ευρωπαϊκής Ένωσης ή άλλες ευρωπαϊκές χώρες μπορείτε να επιστρέψετε τη συσκευή στο τοπικό κατάστημα από όπου την αγοράσατε και να προμηθευτείτε μια νέα συσκευή εφάμιλλης ποιότητας.

Η ορθή απόρριψη αυτού του προϊόντος συμβάλλει στην εξοικονόμηση πολύτιμων φυσικών πόρων και προστατεύει το περιβάλλον και την ανθρώπινη υγεία που διαφορετικά θα επηρεάζονταν από την ακατάλληλη απόρριψη των απορριμμάτων. Συμβουλευτείτε τις τοπικές αρχές ή κάποια μονάδα συλλογής απορριμμάτων για περισσότερες λεπτομέρειες.

Σύμφωνα με τους εθνικούς κανονισμούς, ενδεχομένως να επιβάλλονται πρόστιμα για εσφαλμένη απόρριψη αυτού του τύπου απορριμμάτων.

Για επιχειρήσεις με έδρα σε χώρες της Ευρωπαϊκής Ένωσης

Εάν θέλετε να απορρίψετε τις ηλεκτρικές ή ηλεκτρονικές συσκευές, ζητήστε τις απαραίτητες πληροφορίες από το κατάστημα πώλησης ή τον προμηθευτή σας.

Απόρριψη σε άλλες χώρες εκτός της Ευρωπαϊκής Ένωσης

Αυτό το σύμβολο ισχύει στην Ευρωπαϊκή Ένωση. Εάν επιθυμείτε να απορρίψετε αυτό το προϊόν, ζητήστε τις απαραίτητες πληροφορίες σχετικά με τη σωστή μέθοδο απόρριψης από το τοπικό συμβούλιο ή το κατάστημα αγοράς.



Αυτό το προϊόν πληροί τις βασικές απαιτήσεις των σχετικών οδηγιών της Ε.Ε.