

Κωδ: PENTI1278, PENTI-1

ΣΥΣΚΕΥΗ ΠΕΡΙΠΟΙΗΣΗΣ ΑΚΡΩΝ PEDIWOW ΟΔΗΓΙΕΣ ΧΡΗΣΗΣ

Το PediWow είναι ένα εργαλείο επαγγελματικής κλάσης, σχεδιασμένο να αφαιρεί εύκολα και γρήγορα κάλους και νεκρό δέρμα από οποιοδήποτε σημείο, ενώ είναι ταυτόχρονα ασφαλές και απαλό. Μπορείτε να το χρησιμοποιήσετε, με τέλεια αποτελέσματα, στα πέλματά σας, στα δάχτυλα των ποδιών σας, στα χέρια σας και στα δάχτυλα των χεριών σας!

Το PediWow (Εικ. 1) μπορεί να χρησιμοποιηθεί και σε στεγνό και σε βρεγμένο δέρμα. Η συσκευή αυτή έχει δύο διαφορετικές άκρες απολέπισης. Η Power Tip (Εικ. 1α) χρησιμοποιείται στις πιο μεγάλες περιοχές, ενώ η Precision Tip (Εικ. 1γ), χρησιμοποιείται σε μικρές περιοχές όπου είναι δύσκολο να φτάσετε.

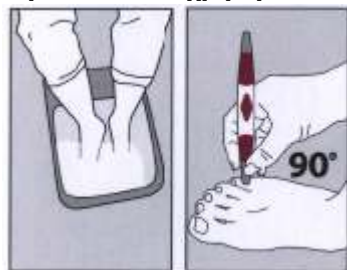
Εικ. 1 Συσκευή PediWow



Χρήση του PediWow:

Το PediWow αφαιρεί εύκολα τους κάλους και το νεκρό δέρμα και μόλις αφαιρεθούν, η απολεπιστική άκρη θα γλιστρίσει με ασφάλεια πάνω από το νέο απαλό και υγιές δέρμα.

Πριν από κάθε χρήση: Το PediWow πρέπει να είναι καθαρό από κάθε υπόλειμμα νεκρής επιδερμίδας.



(Εικ. 2)

(Εικ. 3)

- Βεβαιωθείτε ότι έχετε κατανοήσει πλήρως όλες τις οδηγίες χρήσης.**
- Μουλιάστε και πλύνετε καλά με ζεστό νερό την περιοχή που θέλετε να απολεπίσετε για περίπου 5 με 10 λεπτά (Εικ. 2) εξασφαλίζοντας ότι το ξηρό δέρμα με κάλους είναι καθαρό και μαλακό. Σκουπίστε ελαφρώς με μια πετσέτα την περιοχή που θέλετε να απολεπίσετε.
- Αφαιρέστε τα πλαστικά προστατευτικά καλύμματα (Εικ. 1β) και (Εικ. 1δ). Επιλέξτε μετά την κατάλληλη άκρη, είτε την Power Tip για μεγάλη περιοχή (Εικ. 1α) ή την Precision Tip (Εικ. 1γ) για μικρές περιοχές ή για περιοχές όπου είναι δύσκολο να φτάσετε. Κάντε ομαλές κινήσεις στην περιοχή που θέλετε να απολεπίσετε, κρατώντας τη συσκευή (Εικ. 1) από τις λαβές Comfort (Εικ. 1ε). Είναι τόσο απλό, σαν να κρατάτε στυλό. Είναι πολύ σημαντικό να σημαδεύετε το PediWow και την επιλεγμένη άκρη κάθετα (σε 80 με 90 μοίρες) πάνω από την περιοχή που θέλετε να περιποιηθείτε (Εικ. 3).

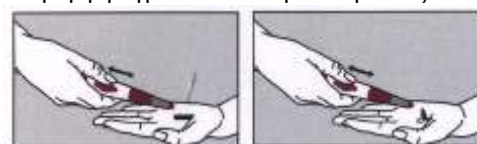
Σημαντική ειδοποίηση

* Το PediWow μπορεί να χρησιμοποιηθεί με τέλεια αποτελέσματα είτε σε στεγνό είτε σε βρεγμένο δέρμα.

Μπορεί να δείτε διαφορετικά αποτελέσματα, ανάλογα με την κατάσταση στην οποία βρίσκεται το δέρμα σας.

Χρήση σε βρεγμένο δέρμα

Τα υπολείμματα του νεκρού δέρματος είναι σε μορφή υγρού πολτού ή σε στρώσεις.



Υγρός πολτός

Στρώσεις

Χρήση σε στεγνό δέρμα

Τα υπολείμματα του νεκρού δέρματος είναι σε μορφή λεπτής σκόνης.



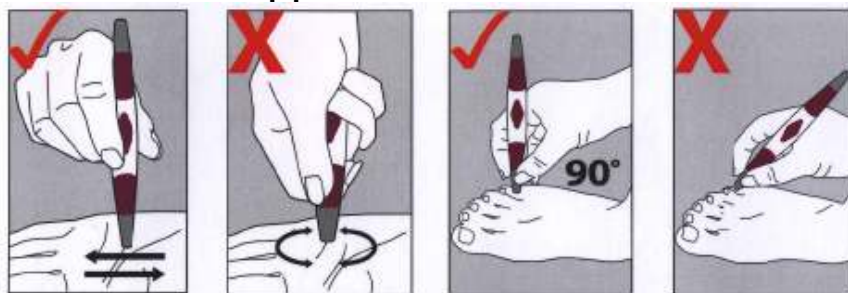
Λεπτή σκόνη

- Τώρα, μπορείτε να ξεκινήσετε να ασκείτε ελαφριά πίεση και να την αυξάνετε όσο χρειάζεται. Να δουλεύετε αργά, ποτέ μην βιάζετε τη διαδικασία και να σταματάτε συχνά για να ελέγχετε τα αποτελέσματα. Αν το δέρμα ερεθιστεί ή αν νιώσετε πόνο, σταματήστε αμέσως τη διαδικασία. Μόλις αποκαλυφθεί το υγιές δέρμα, δεν χρειάζεται να συνεχίσετε. Τα υπολείμματα των κάλων που έχουν αποθηκευτεί μέσα στην οπή της άκρης, θα πρέπει να αδειάζονται ανά διαστήματα, κινώντας τον τροχό καθαρισμού (Εικ. 1στ) προς τα πίσω με τον αντίχειρά σας.

Μόλις ολοκληρωθεί η διαδικασία, απολυμάνετε το δέρμα και μετά εφαρμόστε μία ενυδατική κρέμα ή λοσιόν.

Μετά την χρήση του PediWow, θα πρέπει να το καθαρίσετε με ζεστό σαπουνόνερο. Αν χρειάζεται, μπορείτε εύκολα να ξεβιδώσετε τις ανοξειδωτές άκρες για βαθύτερο καθαρισμό. Ξεπλύνετε και στεγνώστε.

Τι να κάνετε και τι να μην κάνετε



Ευθείες ομαλές κινήσεις = σωστό

Κυκλικές κινήσεις = λάθος

Κάθετη γωνία = σωστό

Διαγώνια = λάθος



Κρυστάλλινη λίμα νυχιών Εικ. 2ε (2 όψεις)



Στιλβωτικό νυχιών Εικ. 2στ (3 όψεις) 1 άγρια όψη, 1 λεπτή όψη, 1 πολύ λεπτή όψη

Το σετ PediWow είναι πολύ εύκολο στην χρήση



Νεσεσέρ PediWow Εικ. 2ζ



Θήκη εξαρτημάτων PediWow Εικ. 2η

Για να χρησιμοποιήσετε οποιοδήποτε από τα ακόλουθα εξαρτήματα: Εξάρτημα καθαρισμού νυχιών Εικ. 2α, Εξάρτημα για τις παρωνυχίδες Εικ. 2β, Λίμα για τα νύχια που μεγαλώνουν προς τα μέσα Εικ. 2γ και λίμα καθαρισμού πλευράς νυχιών Εικ. 2δ, κρατήστε το PediWow Εικ. 1, αφαιρέστε το προστατευτικό κάλυμμα Εικ. 1δ και μετά ξεβιδώστε την Precision Tip Εικ. 1γ. Τώρα μπορείτε να βιδώσετε εύκολα το επιλεγμένο εξάρτημα. Να ασκείτε μικρή πίεση. Θα έχετε καλύτερα αποτελέσματα αν μουλιάσετε την περιοχή σε ζεστό νερό για 5 με 10 λεπτά και μετά την σκουπίσετε με μια καθαρή πετσέτα.

Αφού χρησιμοποιήσετε τα εξαρτήματα του PediWow, θα πρέπει να τα καθαρίσετε με ζεστό σαπουνόνερο. Αν χρειάζεται, ξεβιδώστε τα για βαθύτερο καθαρισμό. Ξεπλύνετε, στεγνώστε και αποθηκεύστε.

Χρησιμοποιήστε την κρυστάλλινη λίμα Εικ. 2ε, για να εξομαλύνετε τις άκρες των νυχιών σας. Το στιλβωτικό νυχιών Εικ. 2στ έχει 3 όψεις για να στιλβώσετε και να γυαλίσετε τα νύχια σας. Μπορείτε να αποθηκεύσετε και να παίρνετε μαζί σας το PediWow με τα εξαρτήματά του στο Νεσεσέρ Εικ. 2ζ και στη Θήκη εξαρτημάτων Εικ. 2η.

Οδηγίες χρήσης του PediWow

Χρησιμοποιώντας το PediWow

Πριν χρησιμοποιήσετε το σετ PediWow, βεβαιωθείτε ότι έχετε κατανοήσει πλήρως τις οδηγίες χρήσης.

Τα εξαρτήματα του σετ PediWow Εικ. 2α, 2β, 2γ και 2δ είναι σχεδιασμένα για χρήση μόνο με τη συσκευή PediWow Εικ. 1.

Εικ. 1 Συσκευή PediWow



Εικ. 1γ Precision Tip (Μικρή)

Εικ. 1δ Προστατευτικό κάλυμμα Precision Tip

Εξαρτήματα του PediWow (περιλαμβάνονται στο μεγάλο σετ)



Εξάρτημα καθαρισμού νυχιών Εικ. 2α



Εξάρτημα για τις παρωνυχίδες Εικ. 2β



Λίμα για τα νύχια που μεγαλώνουν προς τα μέσα Εικ. 2γ



Λίμα για τις πλευρές των νυχιών Εικ. 2δ

Σημαντικές Οδηγίες Ασφαλείας:

Όταν χρησιμοποιείτε αυτή τη συσκευή, πρέπει να λαμβάνονται υπόψη πάντα κάποιες βασικές προφυλάξεις ασφαλείας, συμπεριλαμβανομένων των ακόλουθων:

Διαβάστε όλες τις οδηγίες πριν χρησιμοποιήσετε τη συσκευή:

Σημαντικές προειδοποιήσεις:

- Μόνο για την προτεινόμενη χρήση. Προτεινόμενη χρήση είναι μόνο για αφαίρεση κάλων.
- Χρησιμοποιείτε τη συσκευή μόνο όπως περιγράφεται σε αυτές τις οδηγίες χρήσης.
- Φυλάξτε μακριά από την πρόσβαση παιδιών.
- Μην χρησιμοποιείτε τη συσκευή σε απαλό δέρμα, καθαρό από κάλους.
- Αν έχετε κάποια δερματική πάθηση, συμβουλευτείτε το γιατρό σας πριν την χρήση.
- Συμβουλευτείτε το γιατρό σας αν έχετε κάποιο από τα παρακάτω συμπτώματα και όχι μόνο: πρήξιμο, κνησμό, πόνο ή έλλειψη ευαισθησίας στις περιοχές όπου θέλετε να χρησιμοποιήσετε τη συσκευή.
- Μην χρησιμοποιείτε τη συσκευή σε ερεθισμένο, ερυθρό ή μολυσμένο δέρμα.
- Μην χρησιμοποιείτε τη συσκευή σε ανοιχτές πληγές.
- Μην χρησιμοποιείτε τη συσκευή αν είστε διαβητικοί, αν έχετε κακή κυκλοφορία αίματος ή AIDS.
- Μην χρησιμοποιείτε τη συσκευή αν το μέταλλο σκουριάζει, λυγίσει ή πάθει κάποια ζημιά.
- Μην χρησιμοποιείτε τη συσκευή αν κάνετε χημειοθεραπεία.
- Μην μοιράζετε τη συσκευή με άλλα άτομα.
- Σταματήστε αμέσως την χρήση αν νιώσετε δυσφορία.

Αποκλειστική διάθεση στην Ελλάδα: ΤΗΛΕΜΑΡΚΕΤΙΝΓΚ Α.Ε. ΣΟΛΩΜΟΥ 56 - 14234 Ν. ΙΩΝΙΑ - 210 2708250